

## 物流規則維護(FRM0150)

**說明：**設置物品流程規則，如收貨、發料、送貨等。

### 欄位：




從倉庫：輸入起始倉庫碼。

至倉庫：輸入截止倉庫碼。

交易碼：物品流程交易碼，如收貨。

### 操作方法：

#### 1、新建：建立物品流程

- 1) 從倉庫欄位輸入物品起始倉庫碼（或點擊從倉庫欄位右邊第二個瀏覽鍵打開倉庫檔案窗口作選擇）；
- 2) 至倉庫欄位輸入物品截止倉庫碼（或點擊至倉庫欄位右邊第二個瀏覽鍵打開倉庫檔案窗口作選擇）；
- 3) 交易碼欄位輸入物品流程交易碼，如發料；
- 4) 點擊“新建”；
- 5) 選擇相應的物品流程屬性（如生產發料）；
- 6) 輸入物品流程說明（如：物料由原料倉發至 -> 生產綫）；
- 7) 區域碼欄位輸入流程執行所屬的區域碼（點擊瀏覽鍵作選擇）；
- 8) 確認以上內容點擊“保存”。（放棄點擊“取消”）

如下圖：



- 欄位右邊顯示瀏覽功能鍵“...”的項目，可點擊它打開瀏覽窗口作選擇性的輸入。
- 保存後，如發現交易碼錯誤，可通過“刪除”功能鍵將流程刪除後，再新建。

2、更改：如需對物品流程的屬性、說明、區域碼作修改可點擊此功能鍵操作。

點擊從倉庫欄位右邊第一個瀏覽鍵輸“...”，打開物品流程規則檔案對所需的流程作雙擊選擇 -> 點擊“更改” -> 對流程屬性選擇作更改或其說明作修改(如：倉庫名稱)-> 點擊“保存”

3、刪除：刪除已建立的物品流程。

點擊從倉庫欄位右邊第一個瀏覽鍵“...”，打開物品流程檔案對所需的流程作雙擊選擇-> 點擊“刪除” -> 確認刪除點擊“確認”。放棄點擊“取消”。

- 其它物品流程建立可參考以下圖表 :

1) 採購收貨 :

物流規則維護 (FRM0150) | 用戶 : ADMIN

从仓库: VEN ... ..  
至仓库: RM ... ..  
交易码: 收貨 ... ..

新建 更改 刪除

内部转仓     成品入庫     产生扣款通知  
 生产发料     生产退回     採購收貨  
 出貨     客戶退貨     退回供應商  
 内部收貨     來料檢驗     平均成本調整  
 退料成本調整     調貨處理

說明: 物品由供應商倉 -> 原材料倉

區域碼: YFDG ... ..

保存 取消

2) 將生產綫不良品退至不良品倉 :

物流規則維護 (FRM0150) | 用戶 : ADMIN

从仓库: PRD ... ..  
至仓库: BGS ... ..  
交易码: 退料 ... ..

新建 更改 刪除

内部转仓     成品入庫     产生扣款通知  
 生产发料     生產退回     採購收貨  
 出貨     客戶退貨     退回供應商  
 内部收貨     來料檢驗     平均成本調整  
 退料成本調整     調貨處理

說明: 不良品由生產綫退回 -> 不良倉

區域碼: YFDG ... ..

保存 取消

3) 物料由生產綫加工完成後由生產綫轉入成品倉 :

The screenshot shows the '物料規則維護 (FRM0150)' window with the user 'ADMIN'. The '从仓库' is 'PRD' and '至仓库' is 'FG'. The '交易码' is '转入'. The '成品入庫' checkbox is checked. The '说明' field contains '成品由生產綫轉入 -> 成品倉'. The '区域碼' is 'YFDG'. Buttons for '新建', '更改', '刪除', '保存', and '取消' are visible.

4) 出貨給客戶 :

The screenshot shows the '物料規則維護 (FRM0150)' window with the user 'ADMIN'. The '从仓库' is 'FG' and '至仓库' is 'CUS'. The '交易码' is '出貨'. The '出貨' checkbox is checked. The '说明' field contains '成品由成品倉發至 -> 客戶倉'. The '区域碼' is 'YFDG'. Buttons for '新建', '更改', '刪除', '保存', and '取消' are visible.

## 5) 物料退回供應商 :

物料規則維護 (FRM0150) | 用戶 : ADMIN

从仓库: RTV ... ..  
至仓库: VEN ... ..  
交易码: 退回 ... ..

新建 更改 删除

内部转仓       成品入库       产生扣款通知  
 生产发料       生产退回       采购收货  
 出货       客户退货       退回供应商  
 内部收货       来料检验       平均成本调整  
 退料成本调整       调货处理

说明: 物料由供应商退回仓 -> 供应商仓

区域码: YFDG ... ..

保存 取消

### 備注 :

用戶無需牢記已設置的物品流程，系統會根據所選擇的物品流程屬性（如採購收貨），顯示于相應的維護界面（採購收貨輸入界面），于相應界面點擊倉庫瀏覽鍵作選擇即可。