

供應交貨周期維護(FRM0117)

說明：于物品需求日期要求供應商延遲與提早送貨的時間。(此資料只作參考)

操作方法：

1、新建：新增交貨周期編碼


輸入交貨周期編碼(如 “D3”) -> 點擊“新建” -> 輸入可延遲、提早天數 -> 保存，如圖：

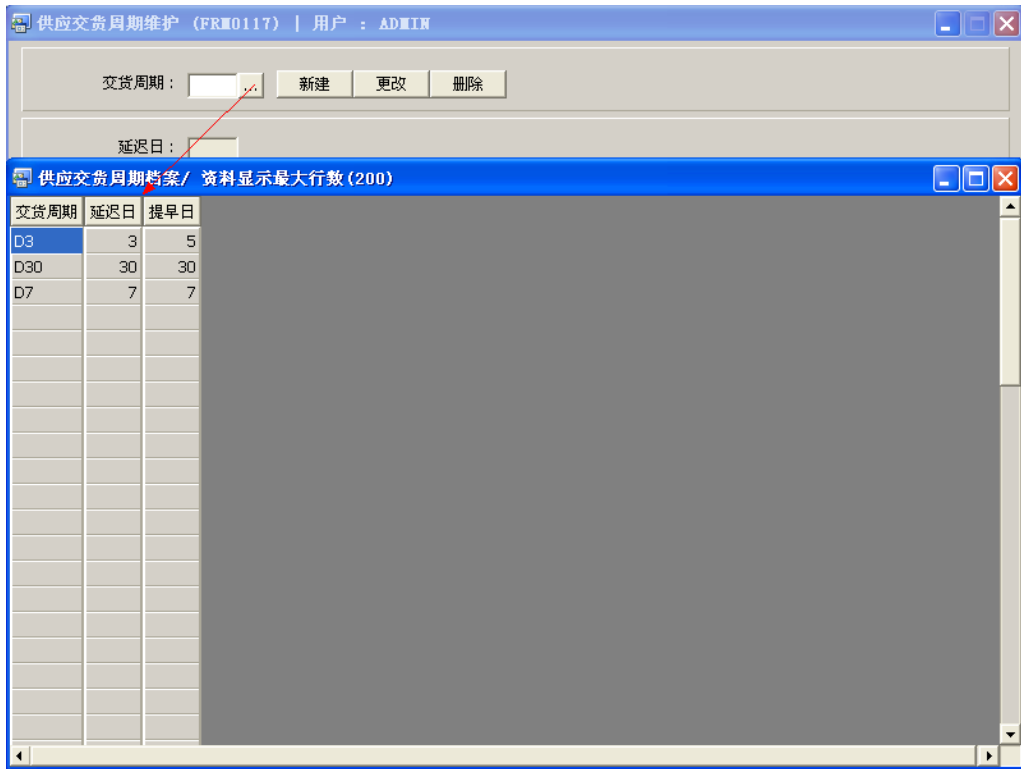
供應交貨周期維護 (FRM0117) | 用戶 : ADMIN

交貨周期: D3 1 ... 新建 2 更改 刪除


延遲日: 3
提早日: 5 3

4 保存 取消

操作成功後，點擊交貨周期瀏覽鍵 ，瀏覽窗口如圖：



2、更改：只對延遲日、提早日期作出更改。

輸入需要修改的交貨周期編碼（或點擊交貨周期瀏覽鍵作選擇） -> 點擊“更改”

-> 對延遲、提早日期作出修改 -> 保存

3、刪除：刪除交貨周期編碼。

輸入需要刪除的交貨周期編碼 -> 點擊“刪除” -> 確認

注意事項：

- 編碼設定建議統一應用英文大寫或拼音大寫字符。
- 已保存的交貨周期編碼將不能作修改。如發現編碼有誤，可通過刪除後，再新建。