


## 計劃請購單維護(FRM0108)

**說明：**根據銷售訂單的需求做物料需求計劃，在不考慮倉存的情況下，發出物料需求給採購部進行採購行動。

### 操作方法：

直接輸入公司碼(或點擊公司碼瀏覽鍵  -> 打開公司檔案窗口 -> 雙擊選擇需要的公司碼) -> 讀取 -> 進入細節維護

#### 1) 新建：新建請購單號及其相關資料

點擊“新建” -> 打開新建計劃請購單細節窗口 -> 輸入請購單分類碼(當新建資料保存後，請購單號系統會根據所輸入的請購單分類碼自動產生)、生產中心、銷售單號、選擇銷售單行、銷售單需求“物品”、計劃需求數量、需求分類(Y/N/F)及需求日期 -> 點擊“保存”，如圖：



请购单号	物品/产品号	需求日期	需求数量	分类(Y/N/F)	中心	销售单号	销售单行	公司
		--	0.00				0	

**新建计划请购单**

公司码: YF  
公司名称: 东莞市易发五金塑胶制品有限公司

请购单分类码: PR ... 申请类型: 普通

生产中心: YFDG ...

销售单号: BH0000009 ...

销售单行: 1 ... ( GD105030U | 2000.00 | 2012-04-25 )

物品/产品号: GD105030U ... 风扇50\*30

需求数量: 2000.00

分类(Y/N/F): Y Y=展开所有物料; N=不展开; F=展开首层物料;

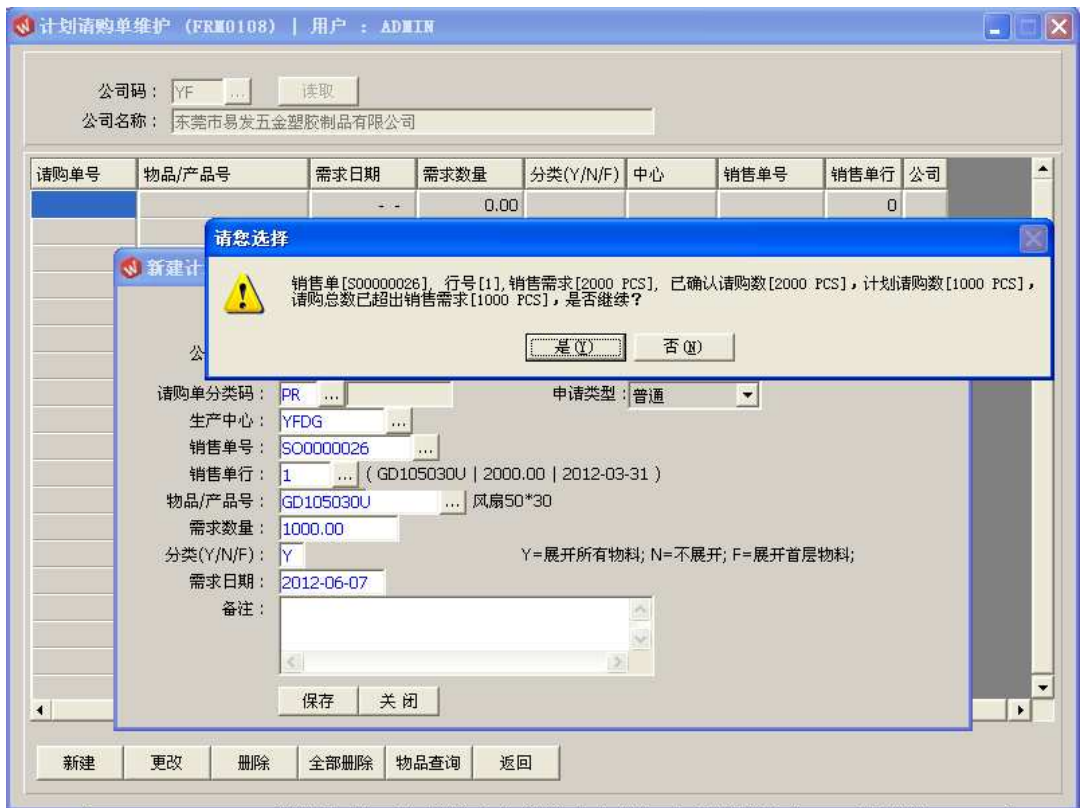
需求日期: 2012-04-17

备注:

3 保存 关闭

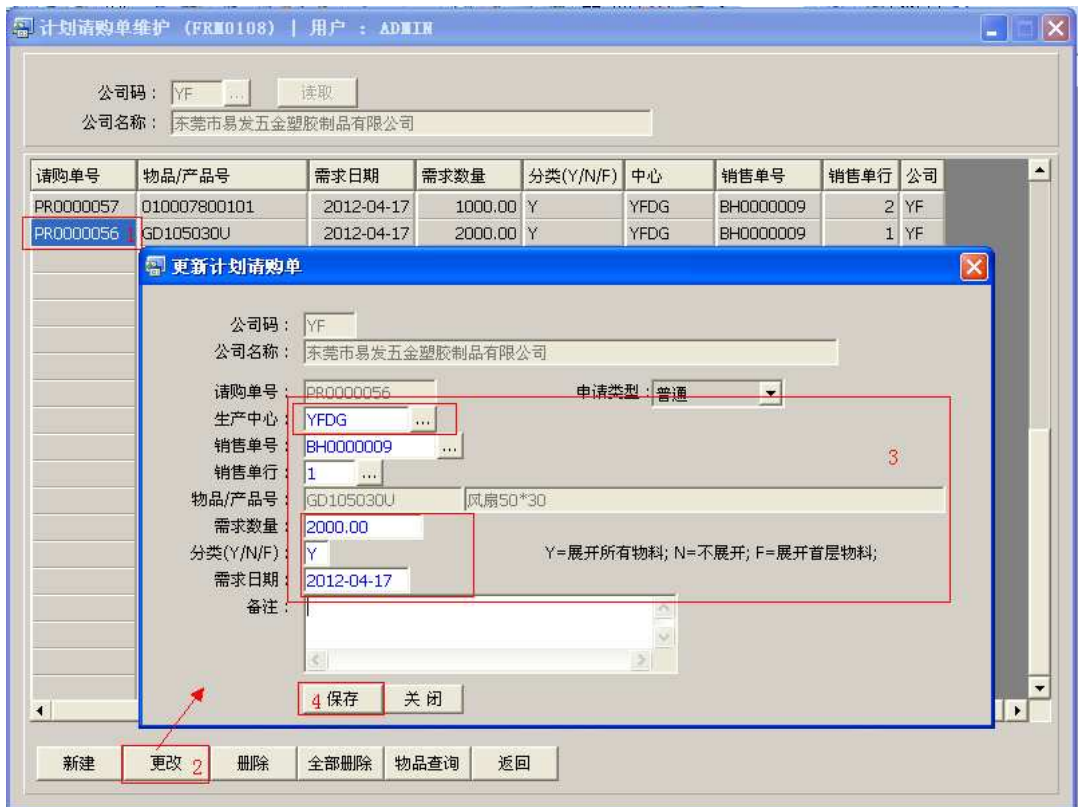
1 新建 更改 删除 全部删除 物品查询 返回

- 系統應用跟單買料模式，建議用戶應盡可能將請購單與銷售單關聯。
- 需求“分類”：
  - A. Y —— 以需求物品物料清單的基層物料作為採購料；
  - B. N —— 以本身需求的組件或物料作為採購料；
  - C. F —— 以需求物品物料清單的第一層物料作為採購料。
- 如當前的請購與銷售訂單有關聯，系統會自動檢查所有請購單數量是否超過銷售單需求數量，如果超過需求數量，當“保存”時系統會提示用戶是否繼續操作（確認操作點擊“是”，放棄點擊“否”），如下圖：



2) 更改：可對請購單細節生產中心、需求數量、需求分類、需求日期作出修改；

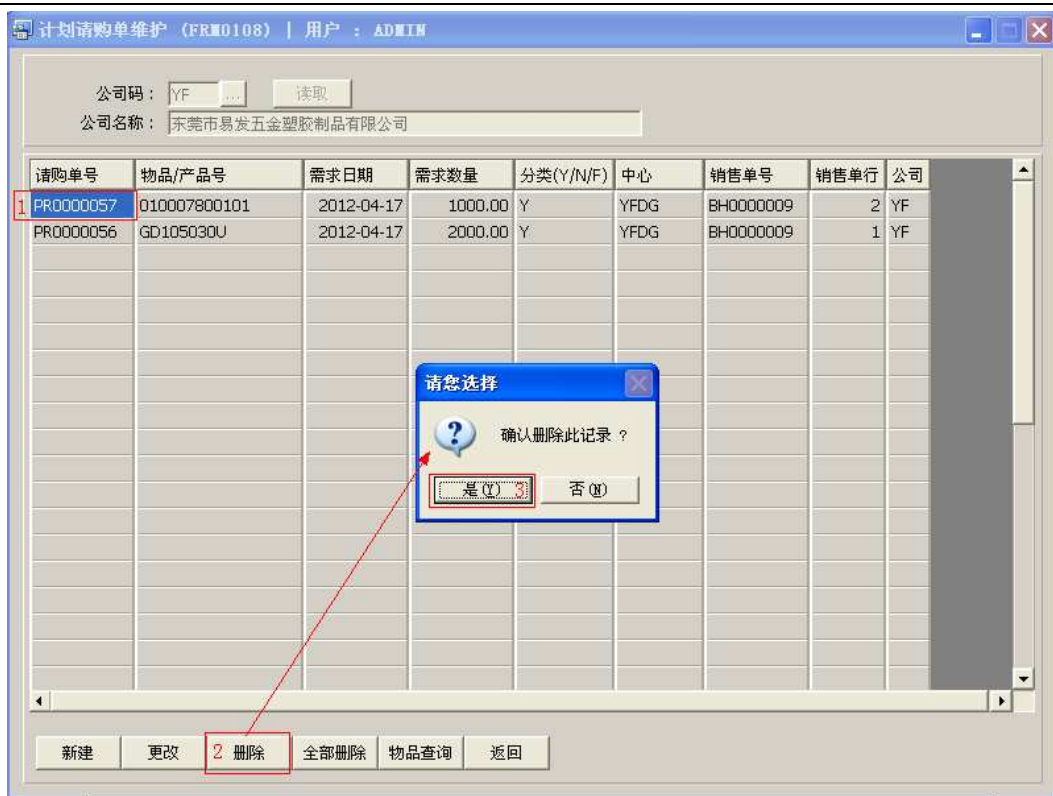
鼠標停留于需要作出更改的請購單號行 -> 點擊“更改” -> 進入更改請購單細節窗口 -> 可對生產中心、需求數量、需求數量、需求分類、需求日期作更改 -> 點擊“保存”，如圖：



- “新建”請購單細節內容保存後，物品編號不能再作更改。

### 3) 删除：删除當前所選的請購單號；

鼠標停留于需要删除的請購單號 -> 點擊“删除” -> 確認選擇“是” -> 放弃選擇“否”，如圖：



4) 全部删除：删除当前建立所有请购单；

直接点击“全部删除” -> 确认选择“是” -> 放弃选择“否”

5) 物品查询：通过此功能键进入请购单物品查询窗口，查询该物品库存、生产排期数量、工单余数等。

鼠标停留于需要查询的请购单行 -> 点击“物品查询” -> 进入物品查询窗口 -> 查询细节应用请参考“物品资料查询\*(ENQ0016)”

6) 返回：返回此界面表头编辑。

### 注意事項：

- 欄位右邊顯示瀏覽功能鍵“...”的項目，均可點擊它打開瀏覽窗口作選擇性的輸入。