
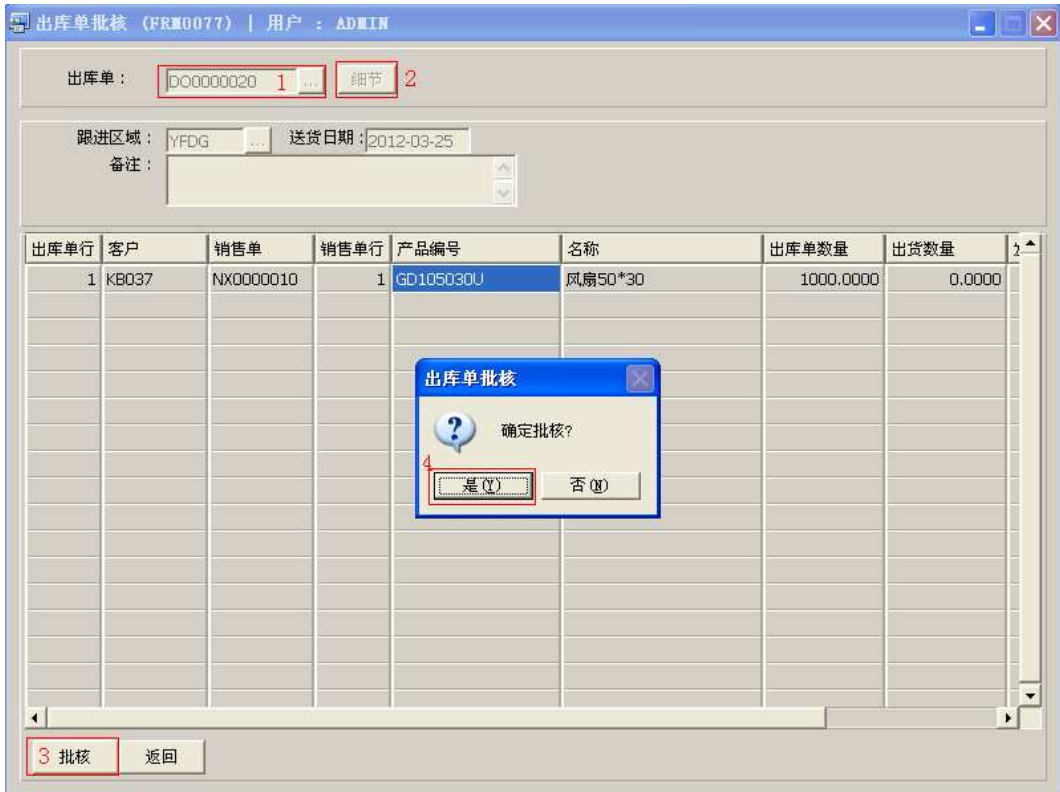


出庫單批核(FRM0077)

說明：對已創建の出庫單進行審批，經批核後の出庫單，倉庫才能進行送貨。


操作方法：

直接輸入出庫單編號（或點擊出庫單編號瀏覽鍵  -> 打開出庫單主檔案窗口（當前窗口只顯示未批核の出庫單） -> 雙擊選擇需要審批の出庫單） -> 點擊“細節” -> 需要批核當前出庫單點擊“批核” -> 確認批核點擊“是”（取消批核點擊“否”），如下圖：



- 出庫單批核後，出庫單檔案瀏覽窗口批核狀態欄顯示“Y”。

注意事項：

- 欄位右邊顯示瀏覽功能鍵“”的項目，均可點擊它打開瀏覽窗口作選擇性的輸入。