
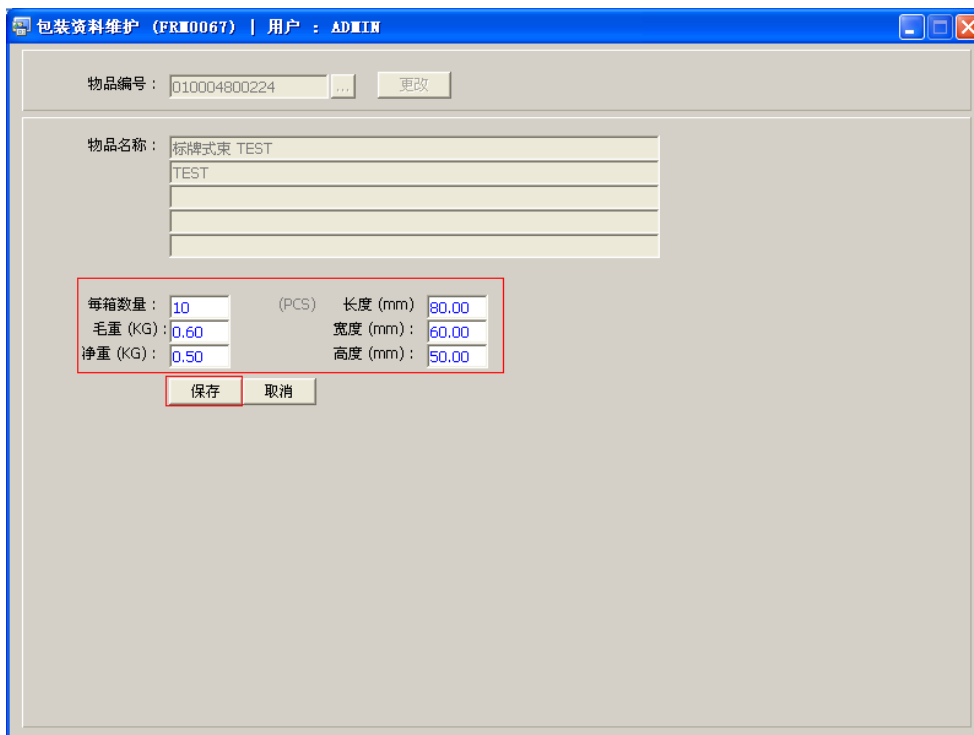


## 包裝資料維護(FRM0067)


**說明：**設定成品的包裝資料（如：毛重、淨重、體積尺寸、每箱數量），于送貨產生包裝單時將會按此設置的資料自動計算出該貨物的總重、總體積和總裝箱數。

### 操作方法：

- 1) 主菜單界面 -> 工程管理 -> 物品 -> 包裝資料維護 -> 雙擊進入包裝資料維護界面；
- 2) 直接輸入物品編號或點擊物品編號瀏覽鍵  -> 打開物品檔案窗口 -> 雙擊選擇需要設置包裝資料的物品 -> 更改 -> 輸入每箱數量、淨重等 -> 保存。如圖：



包裝資料維護 (FRM0067) | 用戶：ADMIN


物品編號：010004800224  更改

物品名稱：標牌式泵 TEST  
TEST

每箱數量：	10	(PCS)	長度 (mm)：	80.00
毛重 (KG)：	0.60		寬度 (mm)：	60.00
淨重 (KG)：	0.50		高度 (mm)：	50.00

保存 取消

### 注意事項：

- 欄位右邊顯示瀏覽功能鍵 “” 的項目，均可點擊它打開瀏覽窗口作選擇性的輸入。