


物料清單檔案維護(FRM0052)

說明：創建物品（成品、半成品）所組合的原材料（BOM）。

操作方法：

1、主菜單界面 -> 工程管理 -> 物料清單(BOM) ->物料清單檔案維護(FRM0052) -> 雙擊
進入物料清單檔案維護界面；

2、直接輸入物品編號（或點擊物品編號瀏覽鍵  -> 打開物品檔案窗口 ->雙擊選擇需
要建立 BOM 的物品） -> 讀取 -> 進入細節操作

1) 新建：輸入組件所組成的物料（半成品、原料）

點擊新建 -> 打開新建物料清單窗口 -> 輸入組成表頭物品的物品編號、工程單位、
工程用量 -> 保存



物料清單檔案維護 (FRM0052) | 用戶：ADMIN

組件編號：010007800100

組件名稱：話答台底壳

工程單位：PCS

物品編號	物品名稱	工程用量	工程單位	損耗率(%)	庫存用量	庫存單位
010004800224	標牌式束 TEST	1.000000	PCS	0.000	1.000000	PCS
401100003	ABS PA766 原色	513.600000	G	0.010	0.513600	KG
401400029						
501016434						

新建物料清單細節

組件編號：010007800100

物品編號：

物品名稱：擋銷-H1413ZA

庫存單位：PCS

工程單位：

工程用量：

損耗率(%)：

備注：

位置：

◆ 注：

- 如果工程單位與庫存單位不是國際標準換算單位，需到“工程單位換算表 (FRM0062)”進行單位換算後再操作。
- 損耗率：僅供參考，不參與運算。

2) 更改：只對所選物品的工程單位、工程用量、備注作出修改；

選擇物品編號列 -> 更改 -> 進入更改物料清單細節窗口 -> 相關欄位內容作更改 -> 保存

3) 刪除：刪除當前所選的物品編號；

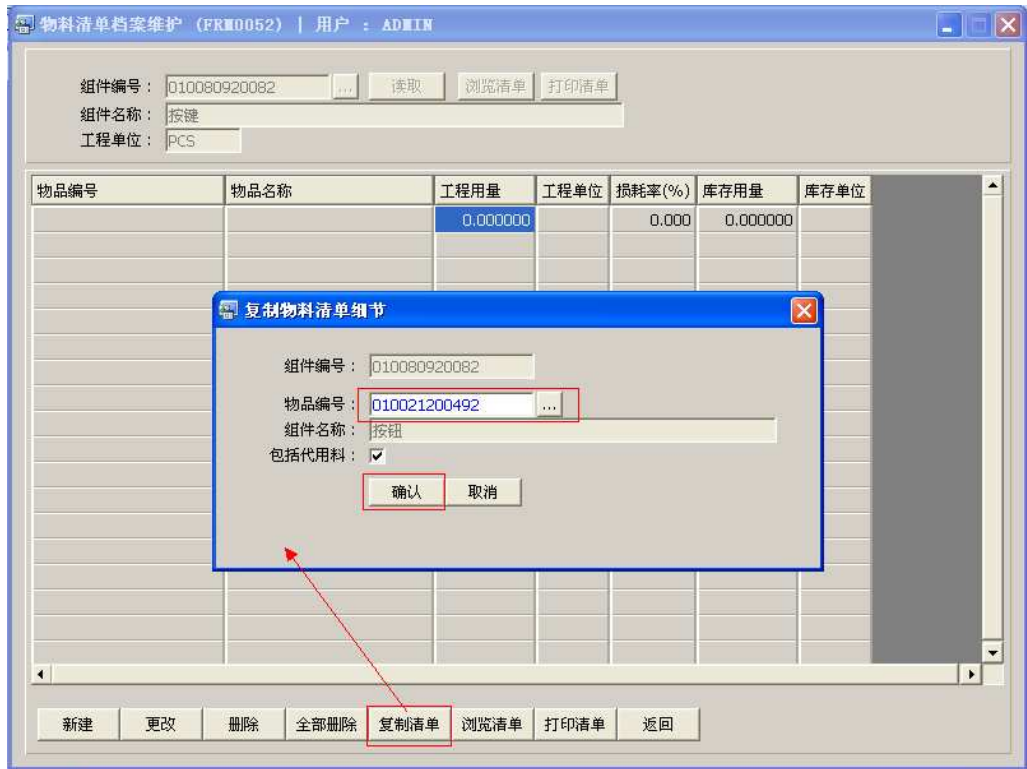
選擇物品編號列 -> 刪除 -> 確認選擇“是” -> 放棄選擇“否”

4) 全部刪除：刪除當前所有的物品；

點擊“全部刪除” -> 確認選擇“是” -> 放棄選擇“否”

5) 複製清單：將同一族物品不同型號物品的 **BOM** 可以通過此功能鍵將其複製至此界面。

點擊“複製清單” -> 進入複製物料清單細節窗口 -> 輸入與進行編輯物品 **BOM** 相同物品編號 -> 確認




- ◆ 注：1) “複製清單” 功能必須在沒有產生細節物品情況才能運用。
2) 包括代用料：表示複製物品 BOM 時是否將其代用料也一并複製。
- 6) 瀏覽清單：瀏覽組件物料清單。(與表頭“瀏覽清單” 按鈕功能相同)
輸入組件編號 -> 點擊“瀏覽組件”
- 7) 打印清單：預覽 / 打印物料清單，物料清單格式分縮排、分層、加總三種。(與表頭的“打印清單” 按鈕功能相同)
 - 打印預覽：預覽物料清單；
點擊“報表” -> 選擇“打印預覽” -> 打印選項窗口點擊“Start (開始)” -> 進入預覽窗口 (在此窗口也可以直接打印)
 - 打印輸出：直接打印物料清單，打印輸出格式分別有 PDF、JPG、EXCEL 等。
點擊“報表” -> 選擇“打印輸出” -> 打印選項窗口，可對打印機進行設置，點擊

“Start (開始)”

8) 返回：返回此界面表頭，繼續進行其它物品的編輯。

注意事項：

- 欄位右邊顯示瀏覽功能鍵 “” 的項目，均可點擊它打開瀏覽窗口作選擇性的輸入。