

## 貨幣對換表維護(FRM0032)

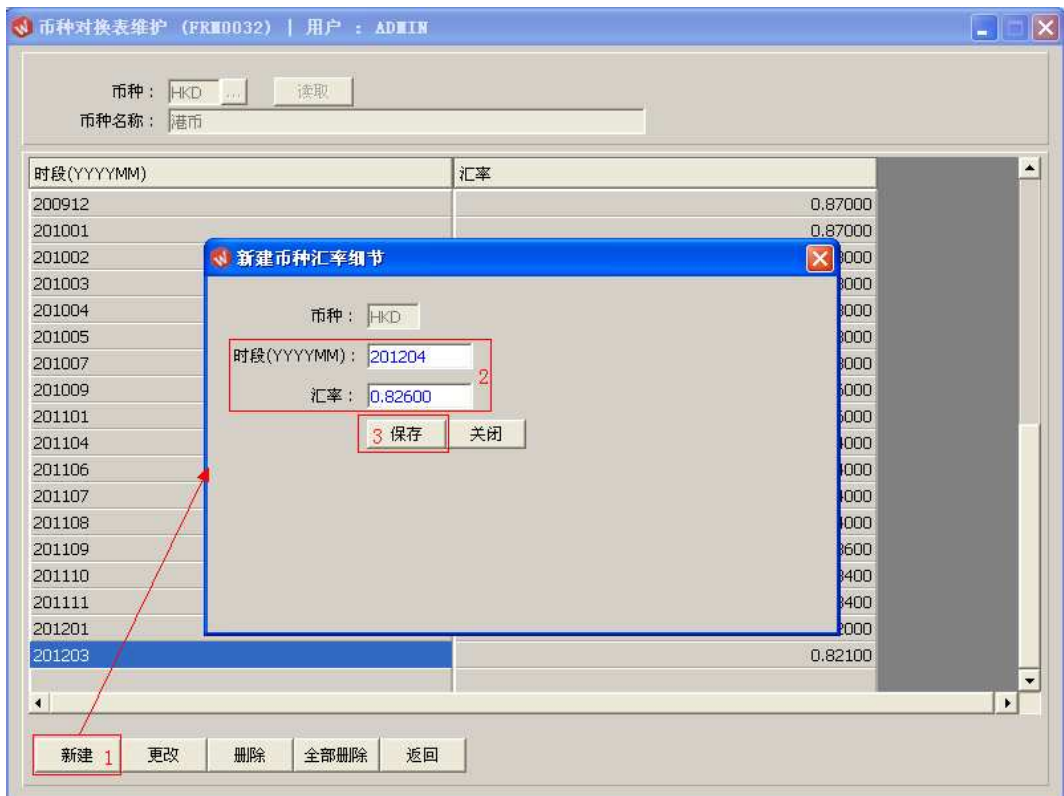
**說明：**設置每月本幣與其它不同幣種的匯率，會計每月結算賬款應用。另外，如每月財務不對貨幣匯率作設置（建議每月底設置下一個月的匯率），會導致倉庫才法進行正常的收貨，倉庫收貨完成，于財務產生應付賬款。

### 操作方法：

幣種欄位直接輸入貨幣碼(或點擊幣種瀏覽鍵  -> 打開貨幣檔案窗口 -> 雙擊選擇需要的貨幣碼) -> 點擊讀取 -> 進入細節維護

#### 1) 新建：新建表頭所輸貨幣匯率

點擊“新建” -> 打開新建幣種匯率細節窗口 -> 輸入時段（年、月，如：201201）、當前匯率 -> 點擊“保存”，如圖：

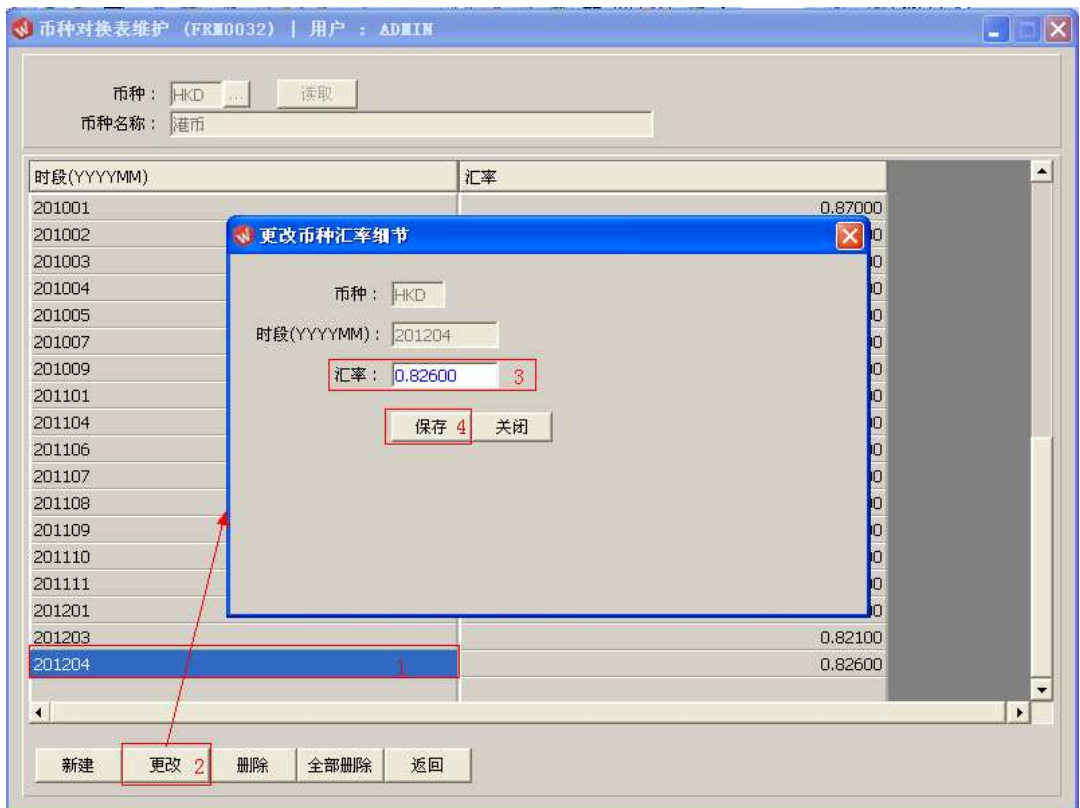


- 當前貨幣設置完畢，無需關閉主窗口，只要關閉當前打開的“新建幣種匯率細節”

窗口，然後點擊功能鍵“返回”，即可返回主窗口繼續對其它貨幣設置匯率。

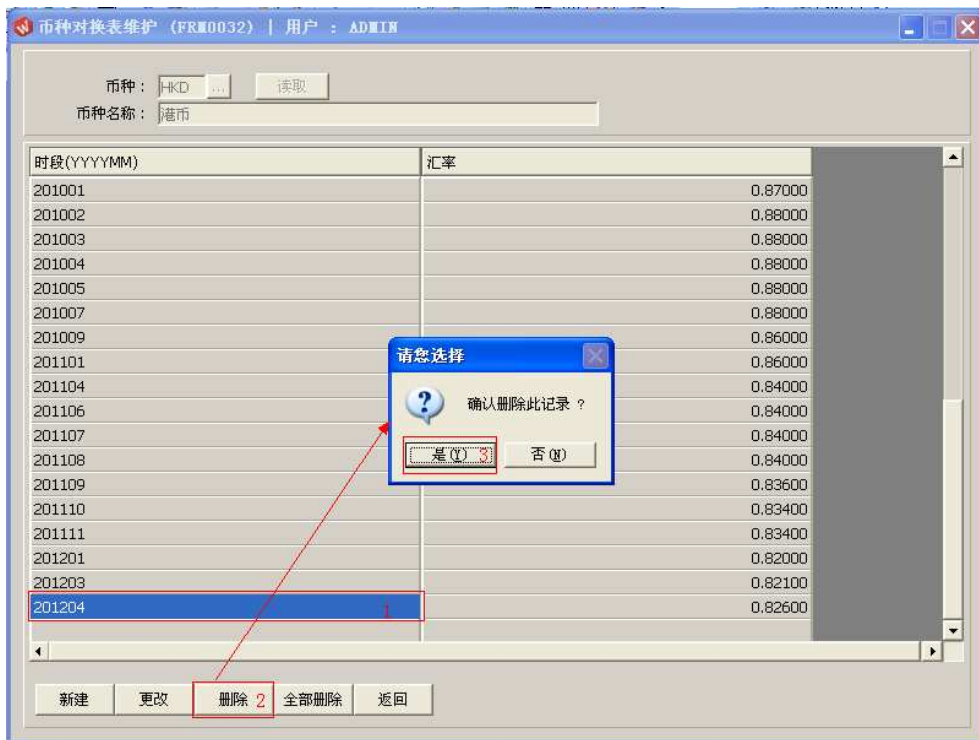
2) 更改：可對已設置的匯率作修改；

鼠標停留于需要作出更改的匯率行 -> 點擊“更改” -> 進入更改幣種匯率細節窗口 -> 可對匯率作更改 -> 點擊“保存”，如圖：



3) 刪除：刪除當前所選的時段匯率行；

鼠標停留于需要刪除的時段行 -> 點擊“刪除” -> 確認選擇“是” -> 放棄選擇“否”，如圖：



4) 全部删除：删除当前建立所有时段汇率；

直接点击“全部删除” -> 确认选择“是” -> 放弃选择“否”

5) 返回：返回此界面表头继续其它币种汇率编辑。

### 注意事項：

- 欄位右邊顯示瀏覽功能鍵“...”的項目，均可點擊它打開瀏覽窗口作選擇性的輸入。