

物流规则维护(FRM0150)

说明： 设置物品流程规则，如收货、发料、送货等。

栏位：




从仓库：输入起始仓库码。

至仓库：输入截止仓库码。

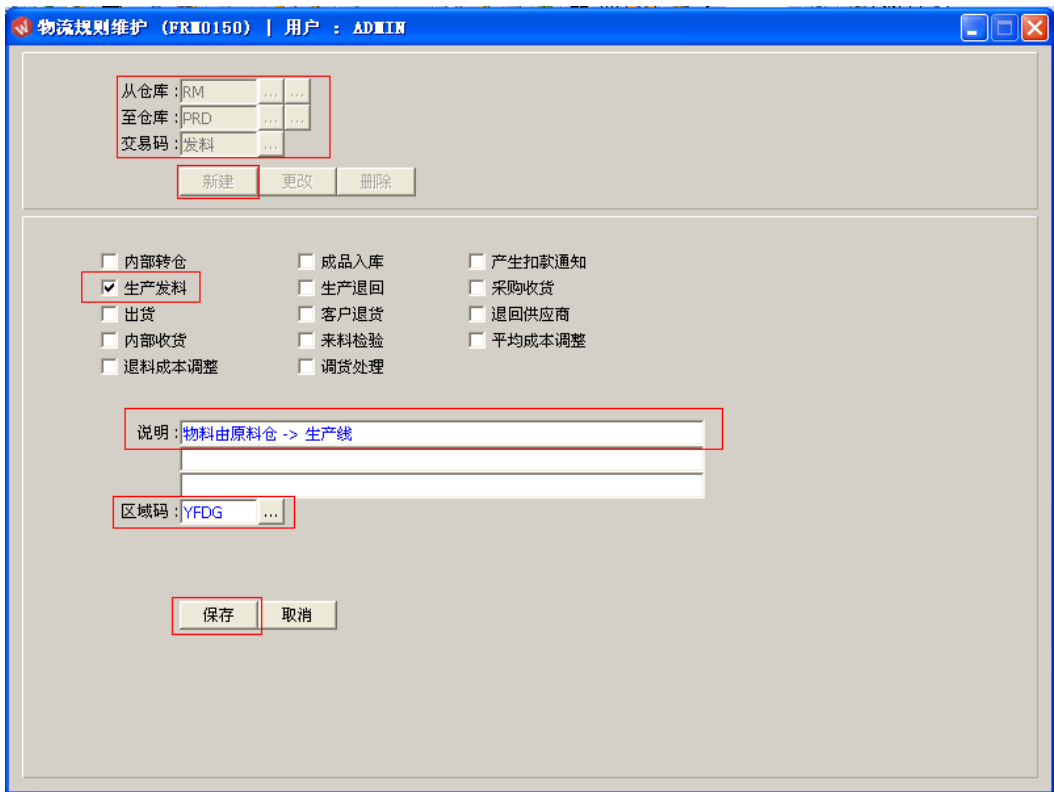
交易码：物品流程交易码，如收货。

操作方法：

1、新建：建立物品流程

- 1) 从仓库栏位输入物品起始仓库码（或点击从仓库栏位右边第二个浏览键打开仓库档案窗口作选择）；
- 2) 至仓库栏位输入物品截止仓库码（或点击至仓库栏位右边第二个浏览键打开仓库档案窗口作选择）；
- 3) 交易码栏位输入物品流程交易码，如发料；
- 4) 点击“新建”；
- 5) 选择相应的物品流程属性（如生产发料）；
- 6) 输入物品流程说明（如：物料由原料仓发至 -> 生产线）；
- 7) 区域码栏位输入流程执行所属的区域码（点击浏览键作选择）；
- 8) 确认以上内容点击“保存”。（放弃点击“取消”）

如下图：



- 栏位右边显示浏览功能键“...”的项目，可点击它打开浏览窗口作选择性的输入。
- 保存后，如发现交易码错误，可通过“删除”功能键将流程删除后，再新建。

2、更改：如需对物品流程的属性、说明、区域码作修改可点击此功能键操作。

点击从仓库栏位右边第一个浏览键输“...”，打开物品流程规则档案对所需的流程作双击选择 -> 点击“更改”-> 对流程属性选择作更改或其说明作修改（如：仓库名称）-> 点击“保存”

3、删除：删除已建立的物品流程。

点击从仓库栏位右边第一个浏览键“...”，打开物品流程档案对所需的流程作双击选择-> 点击“删除” -> 确认删除点击“确认”。放弃点击“取消”。

- 其它物品流程建立可参考以下图表:

1) 采购收货:

The screenshot shows the '物流规则维护 (FRM0150)' window with the user 'ADMIN'. The '从仓库' (From Warehouse) is 'VEN' and the '至仓库' (To Warehouse) is 'RM'. The '交易码' (Transaction Code) is '收货' (Receipt). The '说明' (Description) field contains '物品由供应商仓 -> 原材料仓' (Goods from supplier warehouse -> Raw material warehouse). The '区域码' (Area Code) is 'YFDG'. The '产生扣款通知' (Generate deduction notification) checkbox is checked. The '生产退回' (Production return) checkbox is also checked. The '保存' (Save) and '取消' (Cancel) buttons are at the bottom.

2) 将生产线不良品退至不良品仓:

The screenshot shows the '物流规则维护 (FRM0150)' window with the user 'ADMIN'. The '从仓库' (From Warehouse) is 'PRD' and the '至仓库' (To Warehouse) is 'BGS'. The '交易码' (Transaction Code) is '退料' (Return material). The '说明' (Description) field contains '不良品由生产线退回 -> 不良仓' (Defective goods returned from production line -> Defective warehouse). The '区域码' (Area Code) is 'YFDG'. The '生产退回' (Production return) checkbox is checked. The '保存' (Save) and '取消' (Cancel) buttons are at the bottom.

3) 物料由生产线加工完成后由生产线转入成品仓:

The screenshot shows the '物流规则维护 (FRM0150)' window with the user 'ADMIN'. The '从仓库' (From Warehouse) is 'PRD' and '至仓库' (To Warehouse) is 'FG'. The '交易码' (Transaction Code) is '转入'. The '成品入库' checkbox is checked. The '说明' (Description) field contains '成品由生产线转入 -> 成品仓'. The '区域码' (Area Code) is 'YFDG'. Buttons for '新建', '更改', '删除', '保存', and '取消' are visible.

4) 出货给客户:

The screenshot shows the '物流规则维护 (FRM0150)' window with the user 'ADMIN'. The '从仓库' (From Warehouse) is 'FG' and '至仓库' (To Warehouse) is 'CUS'. The '交易码' (Transaction Code) is '出货'. The '出货' checkbox is checked. The '说明' (Description) field contains '成品由成品仓发至 -> 客户仓'. The '区域码' (Area Code) is 'YFDG'. Buttons for '新建', '更改', '删除', '保存', and '取消' are visible.

5) 物料退回供应商:

物料规则维护 (FRM0150) | 用户 : ADMIN

从仓库: RTV
至仓库: VEN
交易码: 退回

新建 更改 删除

内部转仓 成品入库 产生扣款通知
 生产发料 生产退回 采购收货
 出货 客户退货 退回供应商
 内部收货 来料检验 平均成本调整
 退料成本调整 调货处理

说明: 物料由供应商退回仓 -> 供应商仓

区域码: YFDG

保存 取消

备注:

用户无需牢记已设置的物品流程, 系统会根据所选择的物品流程属性 (如采购收货), 显示于相应的维护界面 (采购收货输入界面), 于相应界面点击仓库浏览键作选择即可。