


计划请购单维护(FRM0108)

说明: 根据销售订单的需求做物料需求计划, 在不考虑仓存的情况下, 发出物料需求给采购部进行采购行动。

操作方法:

直接输入公司码(或点击公司码浏览键  -> 打开公司档案窗口 -> 双击选择需要的公司码) -> 读取 -> 进入细节维护

1) 新建: 新建请购单号及其相关资料

点击“新建” -> 打开新建计划请购单细节窗口 -> 输入请购单分类码(当新建资料保存后, 请购单号系统会根据所输入的请购单分类码自动产生)、生产中心、销售单号、选择销售单行、销售单需求“物品”、计划需求数量、需求分类(Y/N/F)及需求日期 -> 点击“保存”, 如图:



计划请购单维护 (FRM0108) | 用户 : ADMIN

公司码: YF  读取

公司名称: 东莞市易发五金塑胶制品有限公司

请购单号	物品/产品号	需求日期	需求数量	分类(Y/N/F)	中心	销售单号	销售单行	公司
		--	0.00				0	

新建计划请购单

公司码: YF

公司名称: 东莞市易发五金塑胶制品有限公司

请购单分类码: PR  申请类型: 普通

生产中心: YFDG 

销售单号: BH0000009 

销售单行: 1  (GD105030U | 2000.00 | 2012-04-25) 2

物品/产品号: GD105030U  风扇50*30

需求数量: 2000.00

分类(Y/N/F): Y Y=展开所有物料; N=不展开; F=展开首层物料;

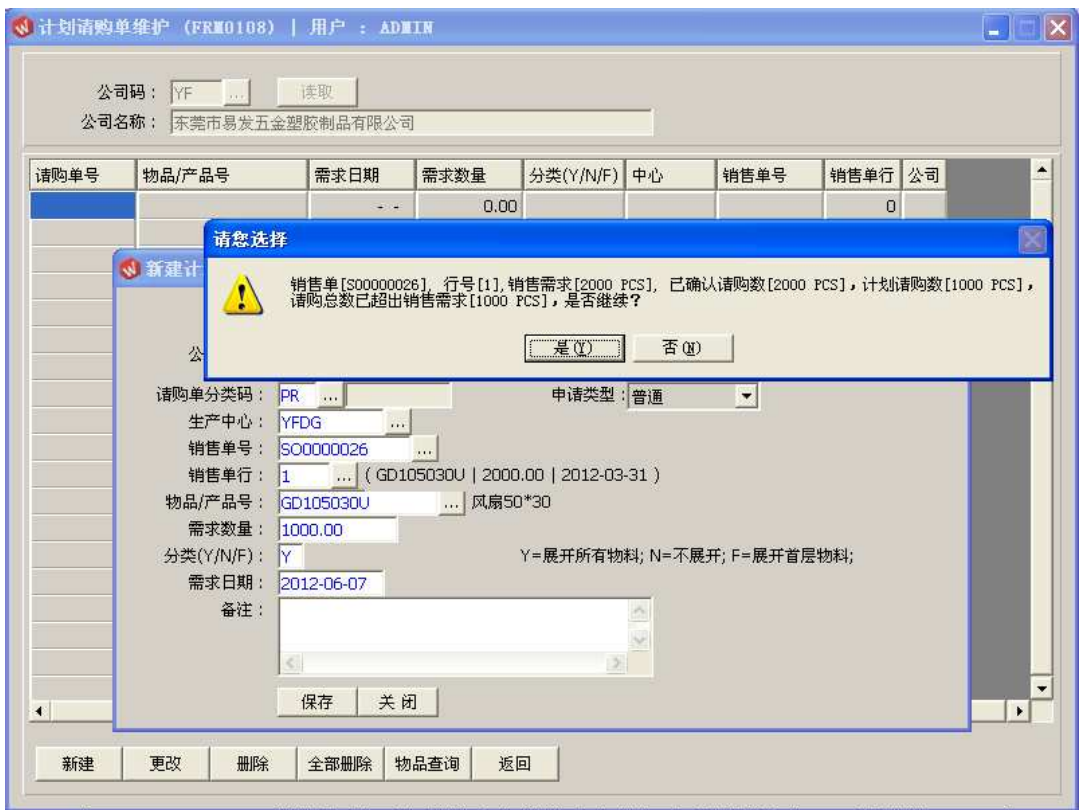
需求日期: 2012-04-17

备注:

3 保存 关闭

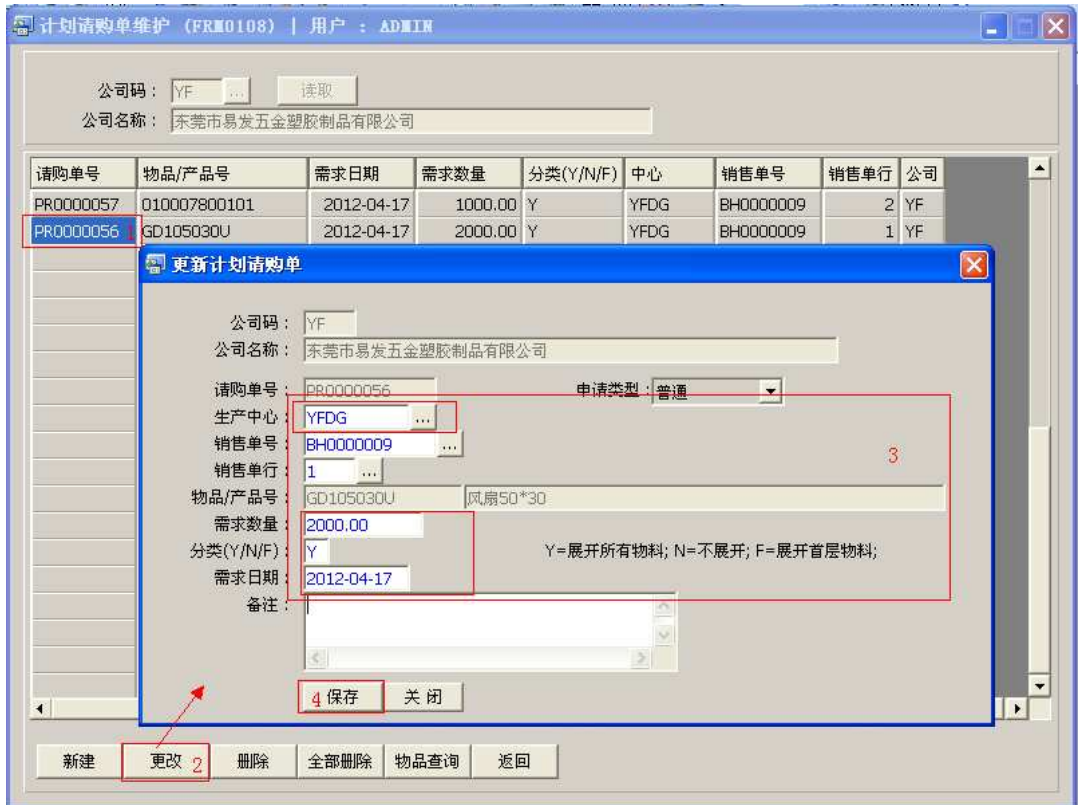
1 新建 更改 删除 全部删除 物品查询 返回

- 系统应用跟单买料模式, 建议用户应尽可能将请购单与销售单关联。
- 需求“分类”:
 - A. Y —— 以需求物品物料清单的基层物料作为采购料;
 - B. N —— 以本身需求的组件或物料作为采购料;
 - C. F —— 以需求物品物料清单的第一层物料作为采购料。
- 如当前的请购与销售订单有关联, 系统会自动检查所有请购单数量是否超过销售单需求数量, 如果超过需求数量, 当“保存”时系统会提示用户是否继续操作(确认操作点击“是”, 放弃点击“否”), 如下图:



2) 更改: 可对请购单细节生产中心、需求数量、需求分类、需求日期作出修改;

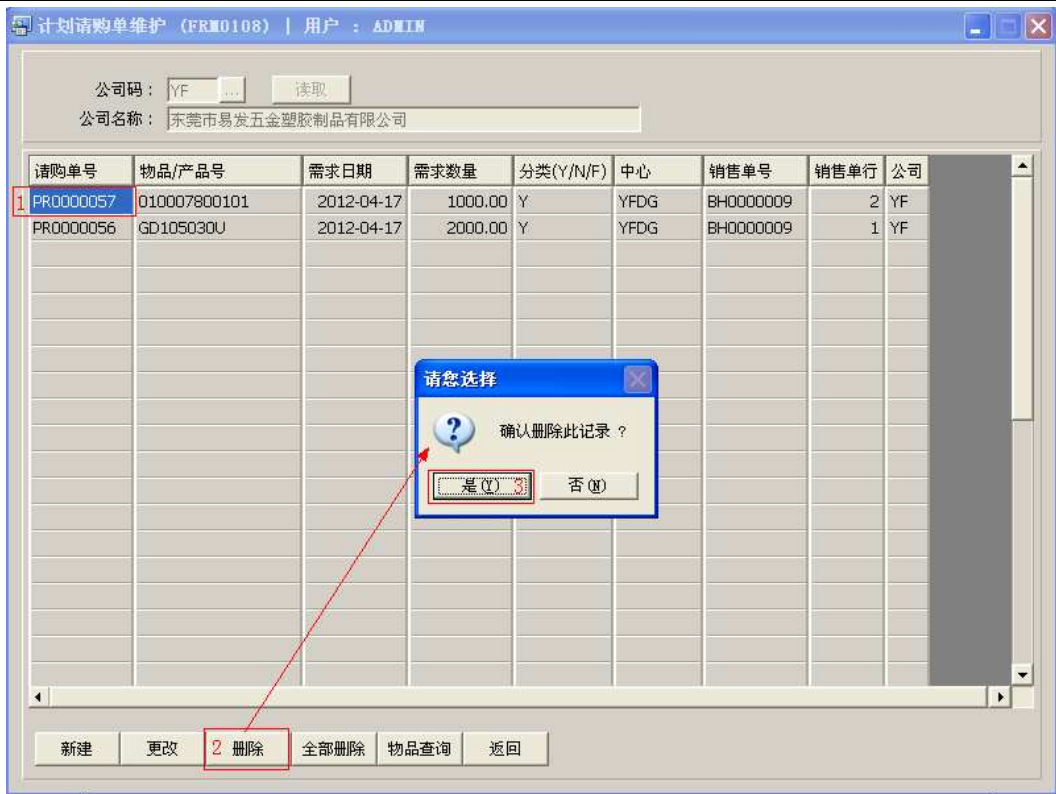
鼠标停留于需要作出更改的请购单号行 -> 点击“更改” -> 进入更改请购单细节窗口
-> 可对生产中心、需求数量、需求数量、需求分类、需求日期作更改 -> 点击“保存”, 如图:



- “新建”请购单详细内容保存后，物品编号不能再作更改。

3) 删除：删除当前所选的请购单号；

鼠标停留于需要删除的请购单号 -> 点击“删除” -> 确认选择“是” -> 放弃选择“否”，如图：



4) 全部删除：删除当前建立所有请购单；

直接点击“全部删除” -> 确认选择“是” -> 放弃选择“否”

5) 物品查询：通过此功能键进入请购单物品查询窗口，查询该物品库存、生产排期数量、工单余数等。

鼠标停留于需要查询的请购单行 -> 点击“物品查询” -> 进入物品查询窗口 -> 查询细节应用请参考“物品资料查询*(ENQ0016)”

6) 返回：返回此界面表头编辑。

注意事项：

- 栏位右边显示浏览功能键“...”的项目，均可点击它打开浏览窗口作选择性的输入。