
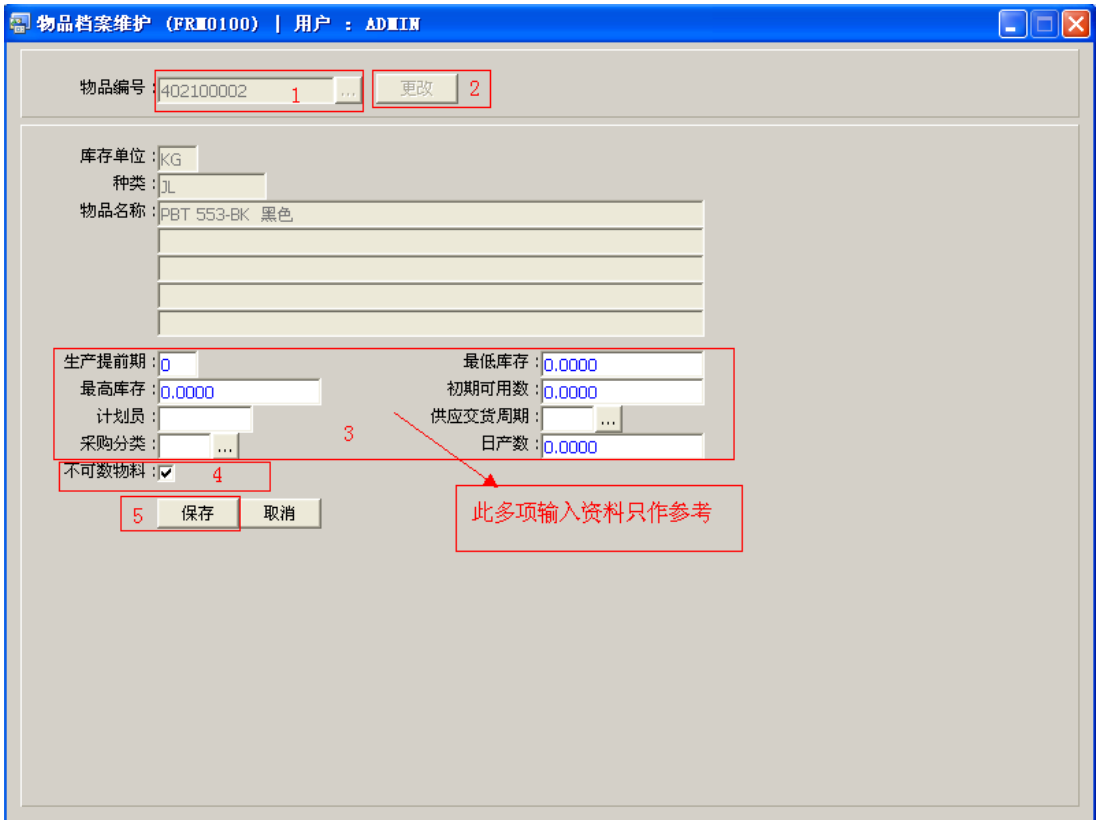


物品档案维护(FRM0100)


说明：对所有物品的生产物控基本数据进行维护。

操作方法：

输入物品编号（或点击物品编号浏览键  -> 打开物品档案浏览窗口 -> 双击选择需要的物品） -> 点击“更改” -> 输入生产基本数据（如生产提前期、最低库存、计划员等） -> 如此物料是不可数物料，于不可数物料复选框作打勾选择 -> 点击“保存”，如图：



物品档案维护 (FRM0100) | 用户 : ADMIN

物品编号: 402100002 1  更改 2

库存单位: KG
种类: JL
物品名称: PBT 553-BK 黑色

生产提前期: 0
最高库存: 0.0000
计划员:
采购分类:
不可数物料: 4

最低库存: 0.0000
初期可用数: 0.0000
供应交货周期:
日产量: 0.0000

5 保存 取消

此多项输入资料仅作参考

3

- 不可数物料：指物品于发料过程是不可数物料。用于工单维护时，根据工单编号设置中不可数物料指定的发料仓控制物料发料。