
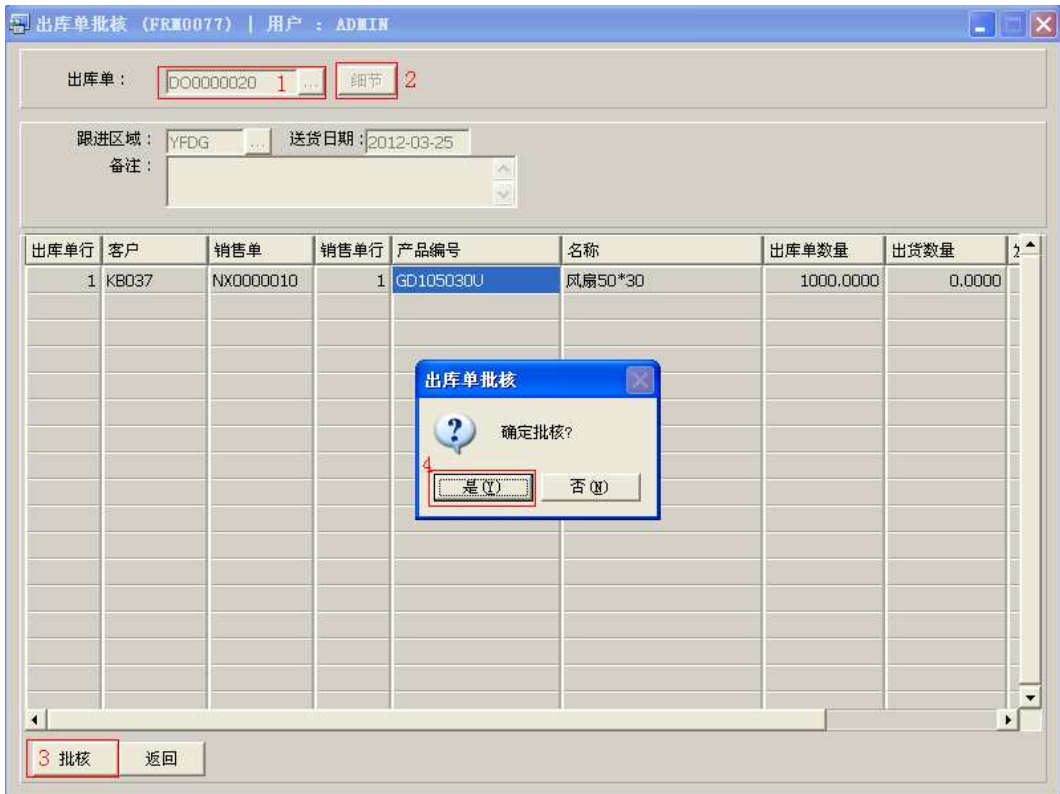


## 出库单批核(FRM0077)

**说明:** 对已创建的出库单进行审批, 经批核后的出库单, 仓库才能进行送货。


### 操作方法:

直接输入出库单编号 (或点击出库单编号浏览键  -> 打开出库单主档案窗口 (当前窗口只显示未批核的出库单) -> 双击选择需要审批的出库单 ) -> 点击“细节” -> 需要批核当前出库单点击“批核” -> 确认批核点击“是” (取消批核点击“否”), 如下图:



- 出库单批核后, 出库单档案浏览窗口批核状态栏显示“Y”。

### 注意事项:

- 栏位右边显示浏览功能键“”的项目, 均可点击它打开浏览窗口作选择性的输入。