
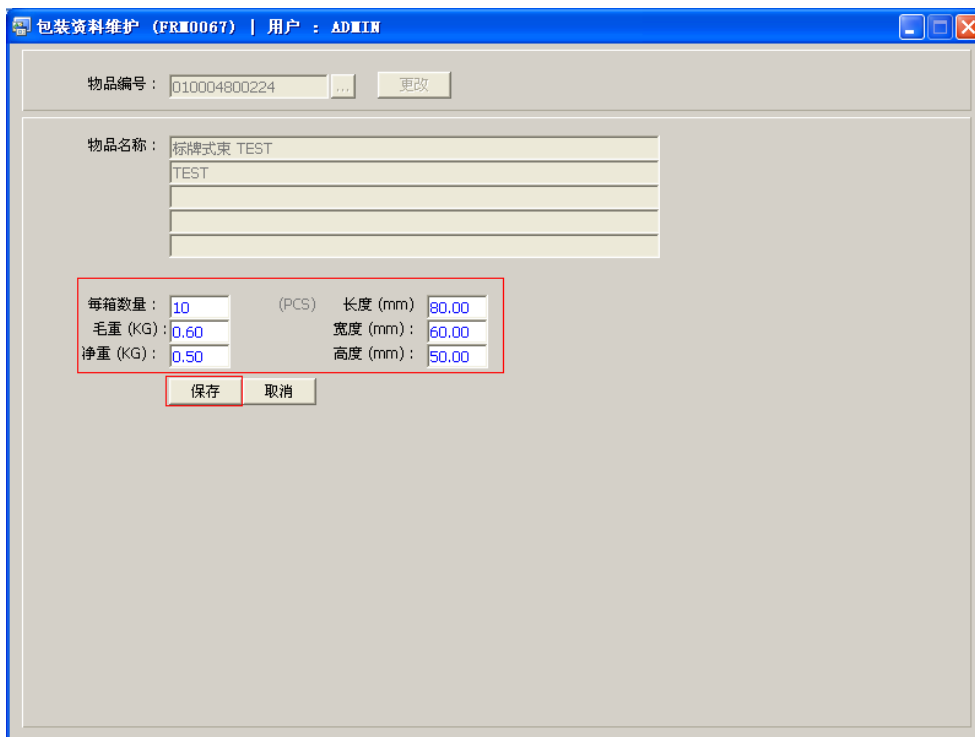


包装资料维护(FRM0067)


说明: 设定成品的包装资料 (如: 毛重、净重、体积尺寸、每箱数量), 于送货产生包装单时将会按此设置的资料自动计算出该货物的总重、总体积和总装箱数。

操作方法:

- 1) 主菜单界面 -> 工程管理 -> 物品 -> 包装资料维护 -> 双击进入包装资料维护界面;
- 2) 直接输入物品编号或点击物品编号浏览键  -> 打开物品档案窗口 -> 双击选择需要设置包装资料的物品 -> 更改 -> 输入每箱数量、净重等 -> 保存。如图:



包装资料维护 (FRM0067) | 用户: ADMIN


物品编号: 010004800224  更改

物品名称: 标牌式泵 TEST
TEST

| | | | | |
|----------|------|-------|----------|-------|
| 每箱数量: | 10 | (PCS) | 长度 (mm): | 80.00 |
| 毛重 (KG): | 0.60 | | 宽度 (mm): | 60.00 |
| 净重 (KG): | 0.50 | | 高度 (mm): | 50.00 |

保存 取消

注意事项:

- 栏位右边显示浏览功能键 “” 的项目, 均可点击它打开浏览窗口作选择性的输入。