
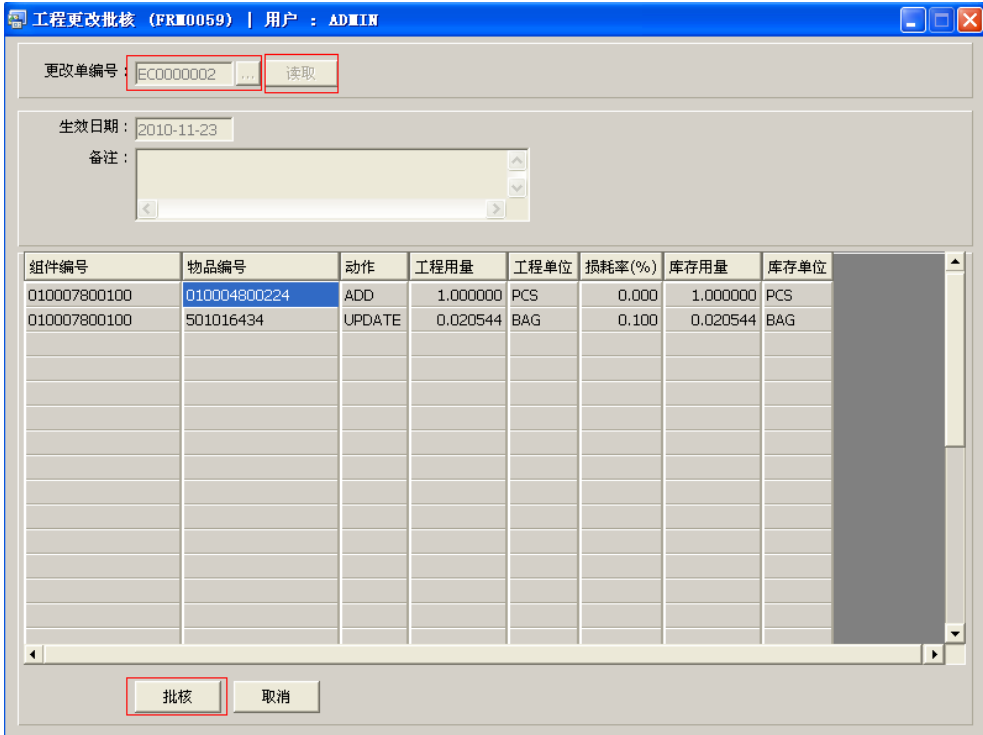


工程更改通知批核(FRM0059)


说明: 对创建的工程更改单进行批核, 批核后的物品才能过账更新至物料清单。

操作方法:

- 1、主菜单界面 -> 工程管理 -> 工程更改 -> 工程更改通知批核(FRM0059) -> 双击进入工程更改批核界面;
- 2、直接输入工程更改单 (或点击工程更改单浏览键  -> 打开工程更改主档案窗口 -> 双击选择需要审批的工程更改单) -> 确认要批核此工程更改单, 点击“批核” -> 放弃点击“取消”。如图:



工程更改批核 (FRM0059) | 用户: ADMIN


更改单编号: EC0000002 

生效日期: 2010-11-23

备注:

组件编号	物品编号	动作	工程用量	工程单位	损耗率(%)	库存用量	库存单位
010007800100	010004800224	ADD	1.000000	PCS	0.000	1.000000	PCS
010007800100	501016434	UPDATE	0.020544	BAG	0.100	0.020544	BAG

注意事项:

- 栏位右边显示浏览功能键“”的项目, 均可点击它打开浏览窗口作选择性的输入。
- 工程更改单批核后, 工程更改主档案窗口核准状况栏位显示“Y”。