

货币对换表维护(FRM0032)

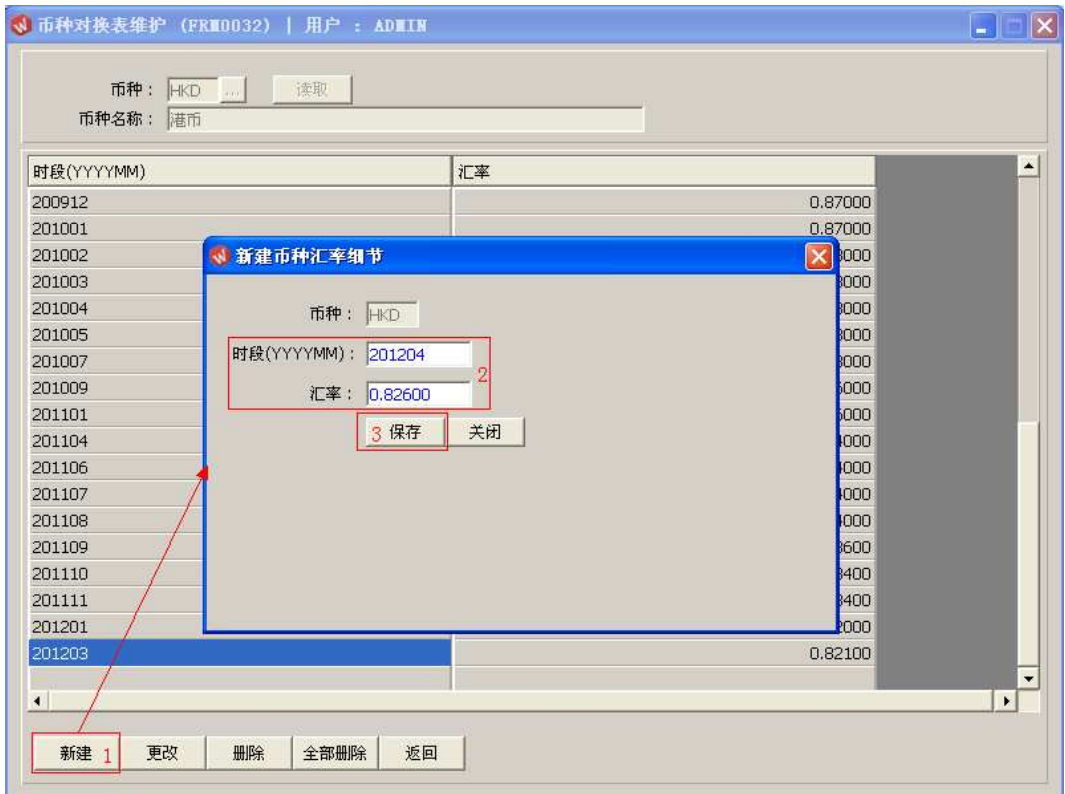
说明: 设置每月本币与其它不同币种的汇率, 会计每月结算账款应用。另外, 如每月财务不对货币汇率作设置 (建议每月底设置下一个月的汇率), 会导致仓库无法进行正常的收货, 仓库收货完成, 于财务产生应付账款。

操作方法:

币种栏位直接输入货币码(或点击币种浏览键  -> 打开货币档案窗口 -> 双击选择需要的货币码) -> 点击读取 -> 进入细节维护

1) 新建: 新建表头所输货币汇率

点击“新建” -> 打开新建币种汇率细节窗口 -> 输入时段 (年、月, 如: 201201)、当前汇率 -> 点击“保存”, 如图:

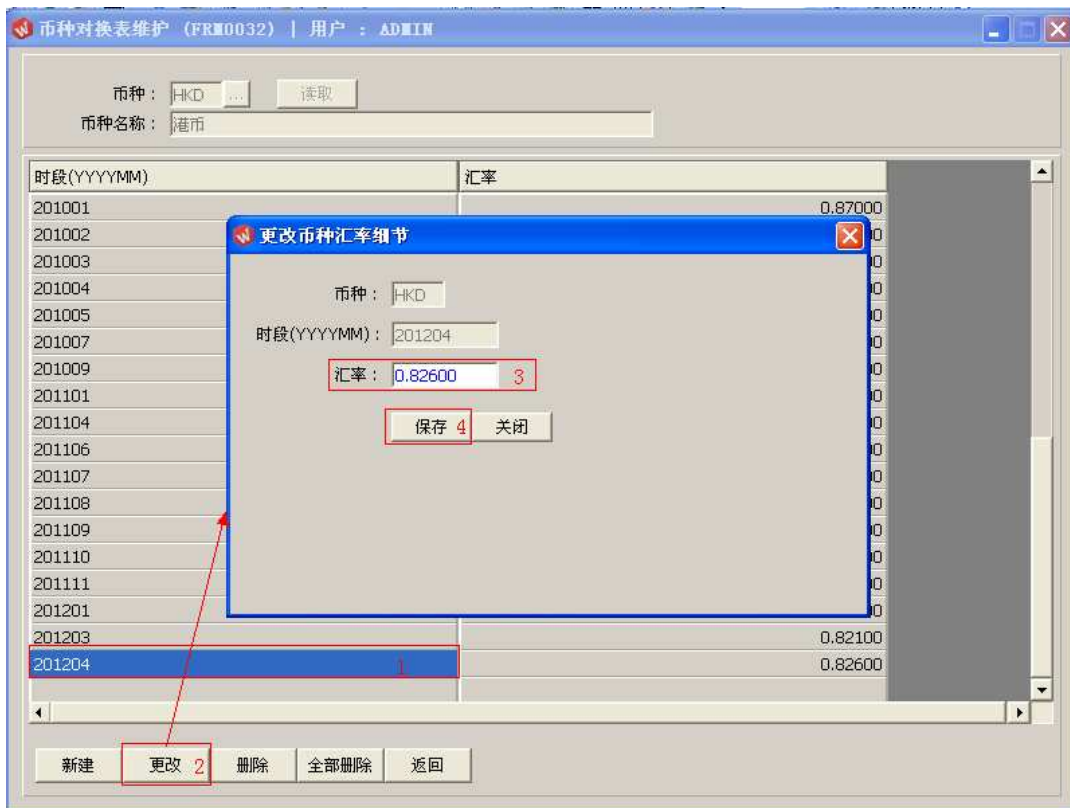


- 当前货币设置完毕, 无需关闭主窗口, 只要关闭当前打开的“新建币种汇率细节”

窗口, 然后点击功能键“返回”, 即可返回主窗口继续对其它货币设置汇率。

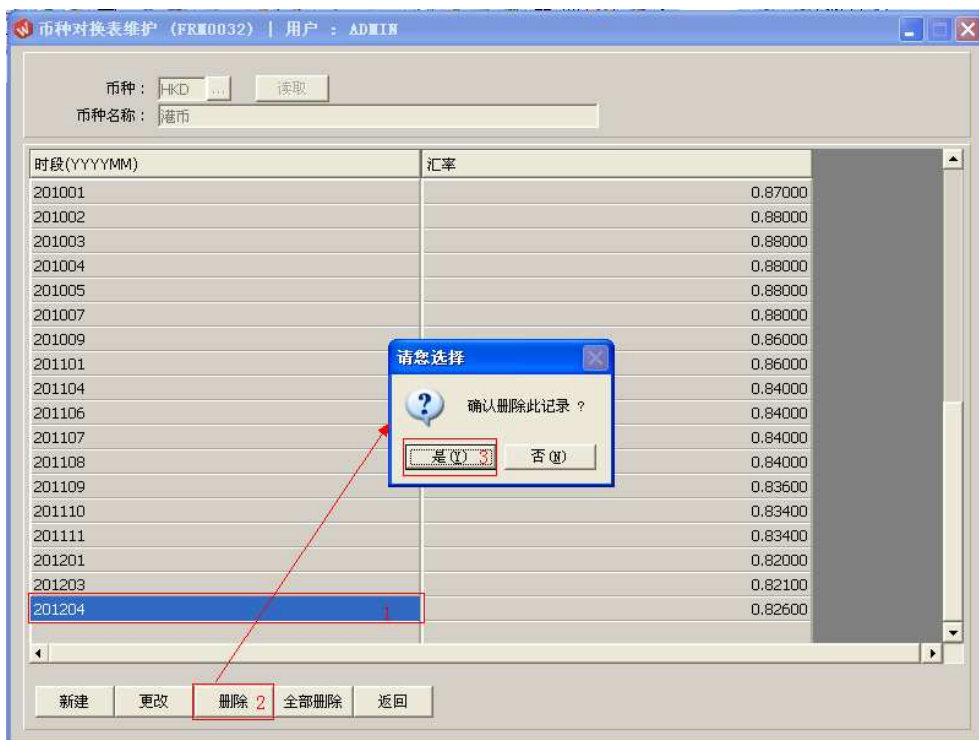
2) 更改: 可对已设置的汇率作修改;

鼠标停留于需要作出更改的汇率行 -> 点击“更改” -> 进入更改币种汇率细节窗口 -> 可对汇率作更改 -> 点击“保存”, 如图:



3) 删除: 删除当前所选的时段汇率行;

鼠标停留于需要删除的时段行 -> 点击“删除” -> 确认选择“是” -> 放弃选择“否”, 如图:



4) 全部删除: 删除当前建立所有时段汇率;

直接点击“全部删除” -> 确认选择“是” -> 放弃选择“否”

5) 返回: 返回此界面表头继续其它币种汇率编辑。

注意事项:

- 栏位右边显示浏览功能键“...”的项目, 均可点击它打开浏览窗口作选择性的输入。